

ADRES

RENDICIÓN  
DE CUENTAS

2021-2022



Salud:

Gestión y Transparencia

# Financiamiento del Sistema de Salud



# Comportamiento de giros

La ADRES ha aumentado los giros de recursos a los RS y RC respecto al mismo período en 2021

Enero – junio



Régimen **Contributivo\***  
25,83% ↑



\*Se incluye además de la UPC, per cápita de promoción y prevención, provisión de incapacidades por enfermedad general y prestaciones económicas de Régimen Contributivo

Régimen **Subsidiado\*\***  
13,35% ↑



\*\*Hace referencia a la UPC reconocida para los afiliados al régimen subsidiado

# Comportamiento de Giro Directo

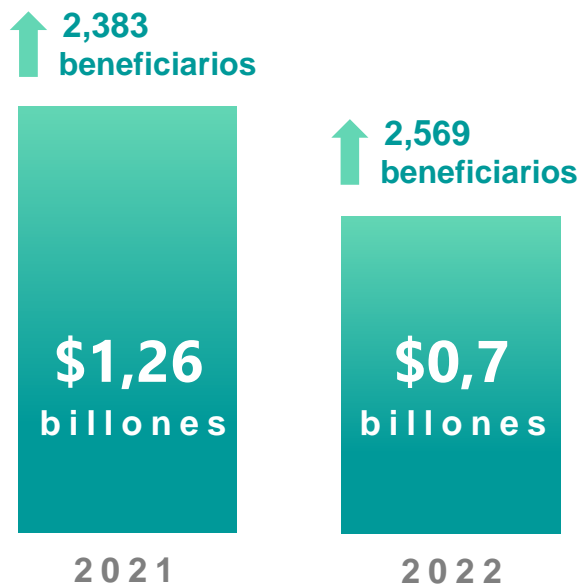
El giro directo autorizado por parte de las EPS a las IPS y proveedores ha variado en el 2022 respecto al mismo periodo de 2021

Enero – junio



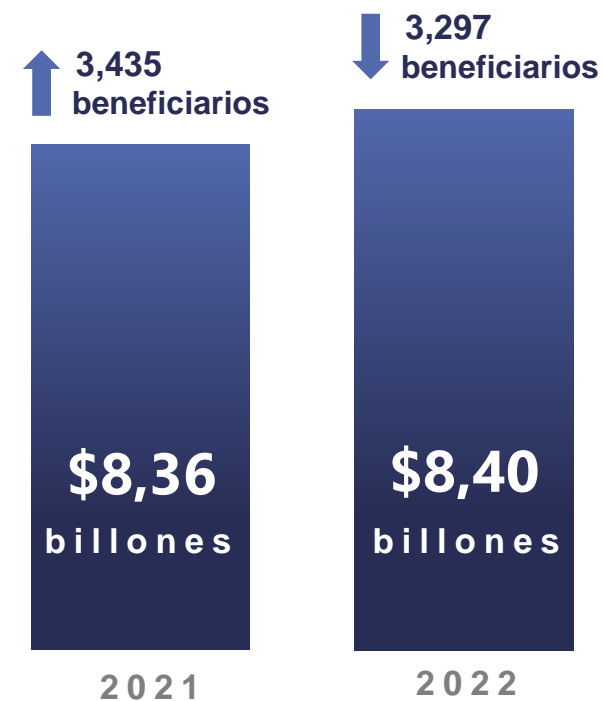
**Beneficiarios:** IPS y proveedores de servicios y tecnologías en salud

Régimen **Contributivo\***  
44,4% ↓



\*Únicamente las EPS en medida de giro directo autorizan el giro de recursos a las IPS y proveedores de tecnologías y servicios de salud

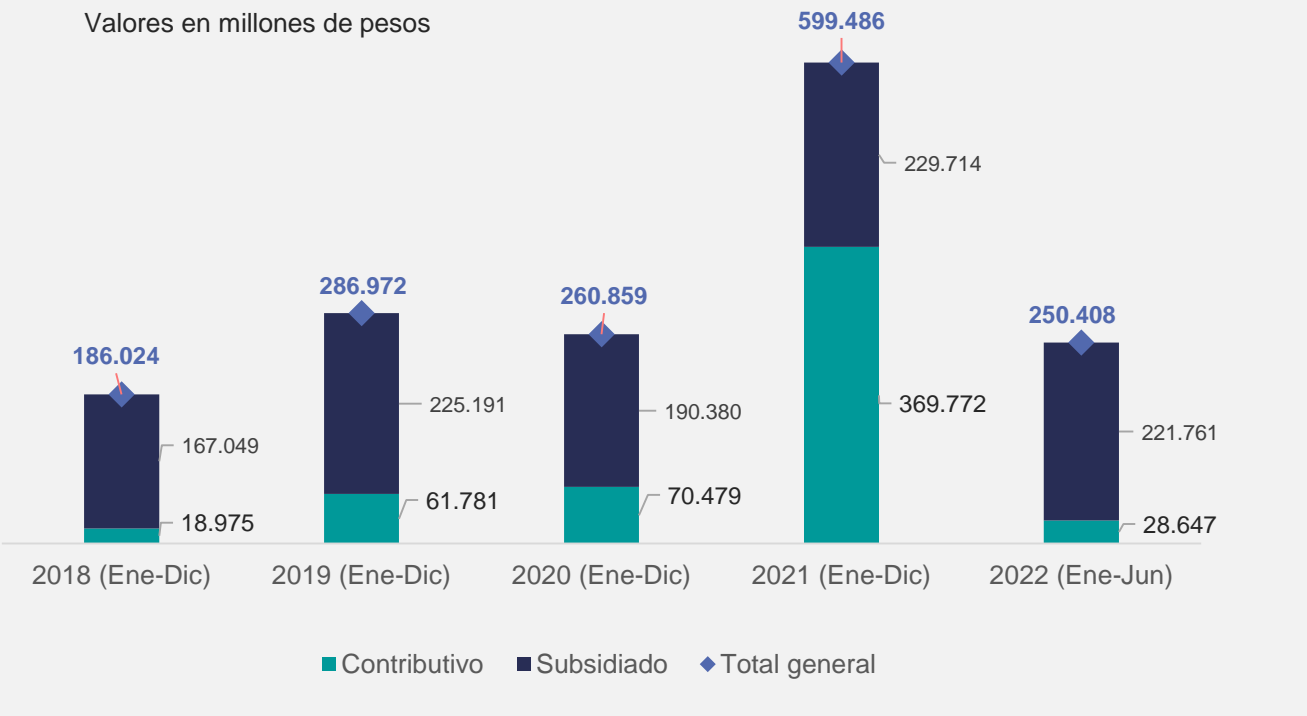
Régimen **Subsidiado\*\***  
0,55% ↑



\*\*Hace referencia al giro directo programado por las EPS y dispersado por la ADRES a las IPS y/o proveedores de servicios y tecnologías en salud.

# Resultados proceso de reintegro

Valores en millones de pesos



**\$1,58 BILLONES REINTEGRADOS**

**\$1,03**  
billones  
para el RS

**\$549 mil**  
millones  
para el RC

**\$1,09 BILLONES EN REINTEGRO**

**\$464 mil**  
millones en EPS  
activas

**\$625 mil**  
millones en EPS  
en liquidación

**1.218 actos administrativos**

**804** > ordenando el reintegro de recursos

**414** > resolviendo recursos


# COVID-19 • Estrategias a cargo de ADRES



## ANTICIPO

Medida para apoyar el sostenimiento de la capacidad instalada de UCI e intermedio aún cuando se presenten reducciones en la ocupación.

**\$0,6 billones**



## RECONOCIMIENTO THS

Medida para reconocer al THS el servicio prestado y el alto riesgo al que se enfrentan por atender pacientes confirmados o sospechosos de COVID-19.

**\$0,41 billones**



## UPC AE RC

UPC reconocida a las EPS – EOC por los afiliados del régimen contributivo activos por emergencia – AE con ocasión de la pandemia derivada del COVID-19.

**\$2,77 billones**



## COMPENSACIÓN RS

Subsidio que se realiza una única vez y por grupo familiar como incentivo para el aislamiento de la persona contagiada y su grupo familiar.

**\$0,094 billones**



## PRUEBAS

Reconocimiento de pruebas de SARS-CoV-2 (PCR, Antígeno y Anticuerpos) con cargo a los recursos autorizados por el FOME.

**\$2,030 billones**



## CANASTAS COVID

Giro que se realiza por concepto de Canastas de servicios y tecnologías para la atención del COVID-19.

**\$2,51 billones**

**TOTAL EJECUTADO: \$ 8,42 BILLONES**

Corte 30 junio 2022



## Anticipo por disponibilidad camas UCI y UCIM

**\$604.771 MILLONES**

reconocidos y pagados por **3.674**  
solicitudes de anticipos



**398** clínicas y hospitales han  
recibido recursos

por concepto de anticipo por disponibilidad  
de camas UCI y UCIM de los periodos  
**junio de 2020 a abril de 2021.**



**\$457.199 millones**  
por disponibilidad  
de **camas UCI**

**\$147.571 millones**  
por disponibilidad  
de **camas UCIM**



## Reconocimiento THS

**\$411.132 MILLONES**

girados a auxiliares, técnicos,  
tecnólogos y profesionales de la  
salud **a nivel nacional**



**271.819** beneficiarios

del **reconocimiento económico temporal**  
al talento humano en salud de acuerdo con  
el perfil ocupacional definido por Minsalud.



**\$401.519 millones**

reconocidos a 265.307 a  
auxiliares, técnicos, tecnólogos y  
profesionales del SGSSS

**\$9.612 millones**

reconocidos a 6.512 a auxiliares,  
técnicos, tecnólogos y profesionales  
de FFMM y Policía Nacional

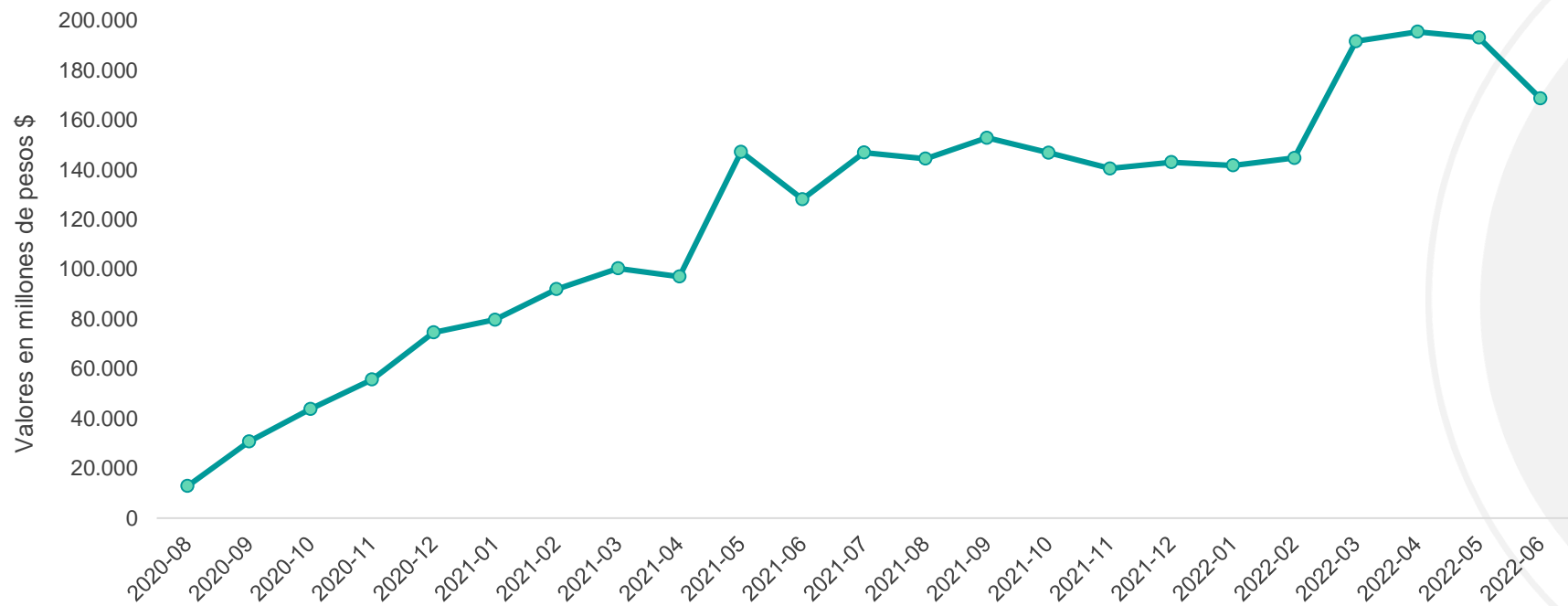




# Activos por Emergencia COVID

## \$2,77 BILLONES

reconocidos a las EPS – EOC del RC por los afiliados Activos por Emergencia - AE



De agosto 2020 a junio de 2022 se reconocieron \$2,77 billones por 1.634.503 afiliados promedio mensual.



## Compensación Económica Temporal (CET)

**\$94.309 MILLONES**  
reconocidos a **445.853**  
grupos familiares



**1.602.164** beneficiarios  
han recibido los 7 días de SMDLV por  
concepto de la Compensación Económica  
Temporal – CET del régimen subsidiado.



Vigencia 2022

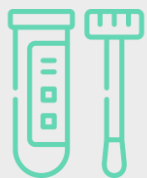
**\$17.632 millones**  
por 80.527 grupos  
familiares

Vigencia 2021

**\$71.061 millones**  
por 337.907 grupos  
familiares

Vigencia 2020

**\$5.616 millones**  
por 27.419 grupos  
familiares



## Pruebas COVID

**\$2,03 BILLONES**  
reconocidos y pagados por **12.035.671**  
pruebas



**1.596** laboratorios, clínicas y hospitales

han recibido recursos por concepto de pruebas COVID realizadas a población afiliada de **34 EPS** de los regímenes contributivo y subsidiado.



**\$294.524 millones**

por 3.571.524 pruebas de antígenos

**\$1,73 billones**

por 8.453.355 pruebas PCR.

**\$621.380 millones**

por 11.062 pruebas de anticuerpos.



## Canastas COVID

**\$2,51 BILLONES**

girados a EPS e IPS por concepto de canastas para la atención del COVID-19



**833** IPS únicas beneficiarias

del giro directo programado por las EPS con los recursos asignados por Minsalud para la atención del COVID-19 para los meses **mayo, junio y julio de 2021**.



**\$1,233 billones**

girados a **25 EPS** que certifican no tener deuda con las IPS o que realizaron pagos parciales a estas.

**\$1,276 billones**

girados directamente a las IPS de acuerdo con los beneficiarios y montos definidos por las EPS.

# **Saneamiento de cuentas del Sistema de Salud**



# Saneamiento del sistema de salud

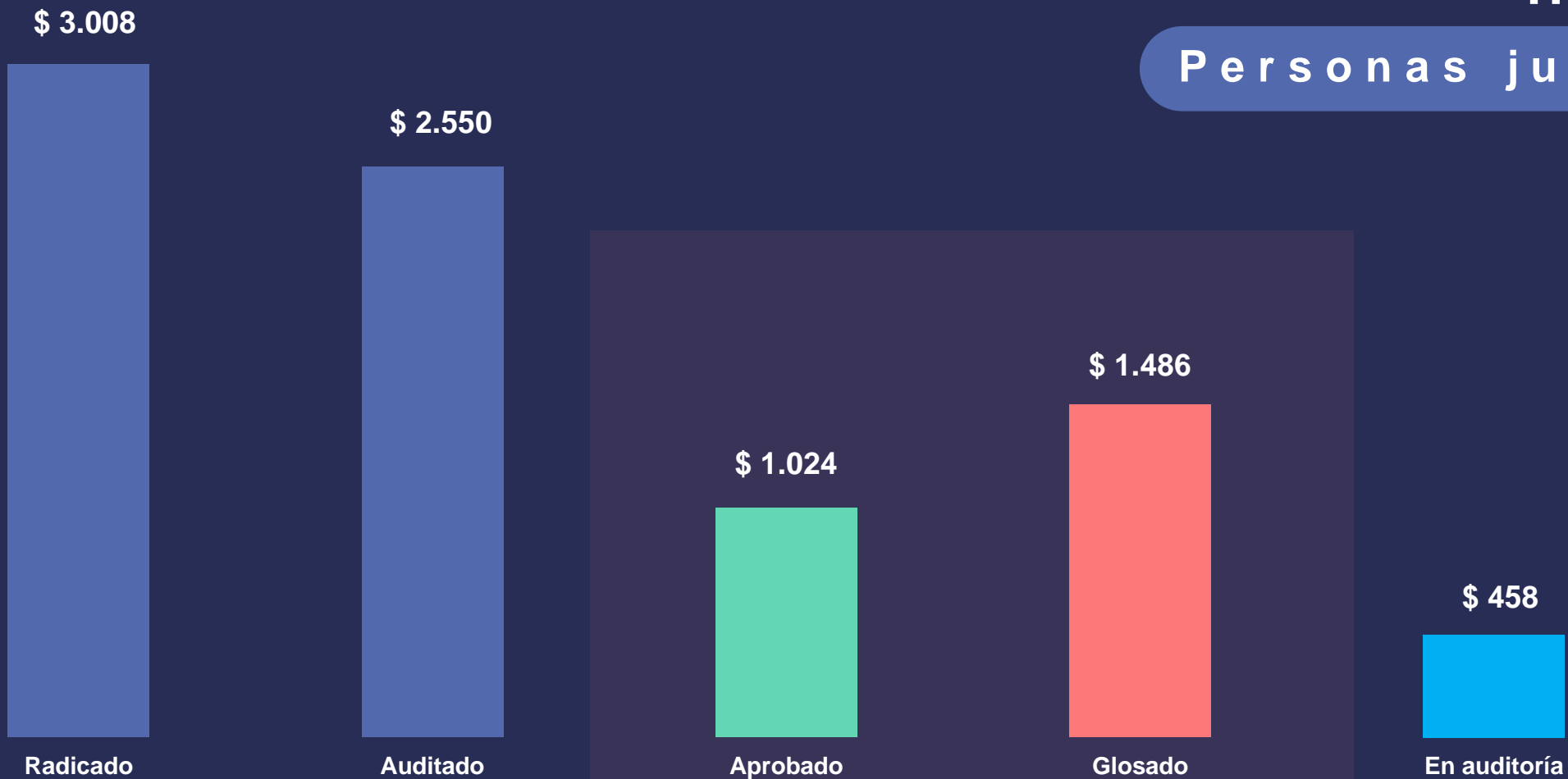
APF



- Valores en miles de millones
- Corte a 30 de junio de 2022

# Reclamaciones no SOAT

Personas jurídicas



Auditado

- Valores en miles de millones
- Corte a 30 de junio de 2022

# Saneamiento de deudas [237 y 245]

ADRES  
ha revisado  
cuentas por  
valor de



**\$13.850 BILLONES**

- En proceso de auditoría **\$758 mil millones de pesos.**
- Hemos **auditado el 95% de las cuentas radicadas.**
- Con los valores aprobados las EPS se han puesto al día con el Sistema, de **\$6.692 billones de giro previo han legalizado \$6,291 billones** correspondiente al **94% de sus obligaciones.**



# Saneamiento de deudas [Corriente]

ADRES  
ha revisado  
cuentas por  
valor de

**\$1.327 BILLONES**



**88 %**  
del total  
radicado



Y se ha aprobado  
un total de

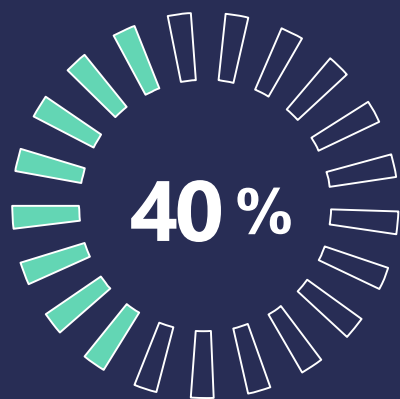
**\$791 MM**

Servicios NO UPC o  
Presupuestos máximos a  
partir de marzo de 2020 y  
Subsidiado 2019 (Tutelas).

# Reclamaciones

## Personas Jurídicas

**ADRES está al día** en la auditoría de reclamaciones de personas jurídicas a diciembre de 2021.



del valor reclamado fue aprobado

➤ Finalizando así el trámite de auditoría de las reclamaciones radicadas en vigencias anteriores

- Hemos auditado el **85%** de las cuentas radicadas desde el año 2018 al 30 de junio de 2022.
- De reclamaciones por \$2.550 billones auditados, se aprobaron recursos por el orden de **\$1.024 billones**

• Este valor corresponde al reconocimiento de la ADRES a favor de

**758 IPS** 

# Reclamaciones

## Personas Naturales

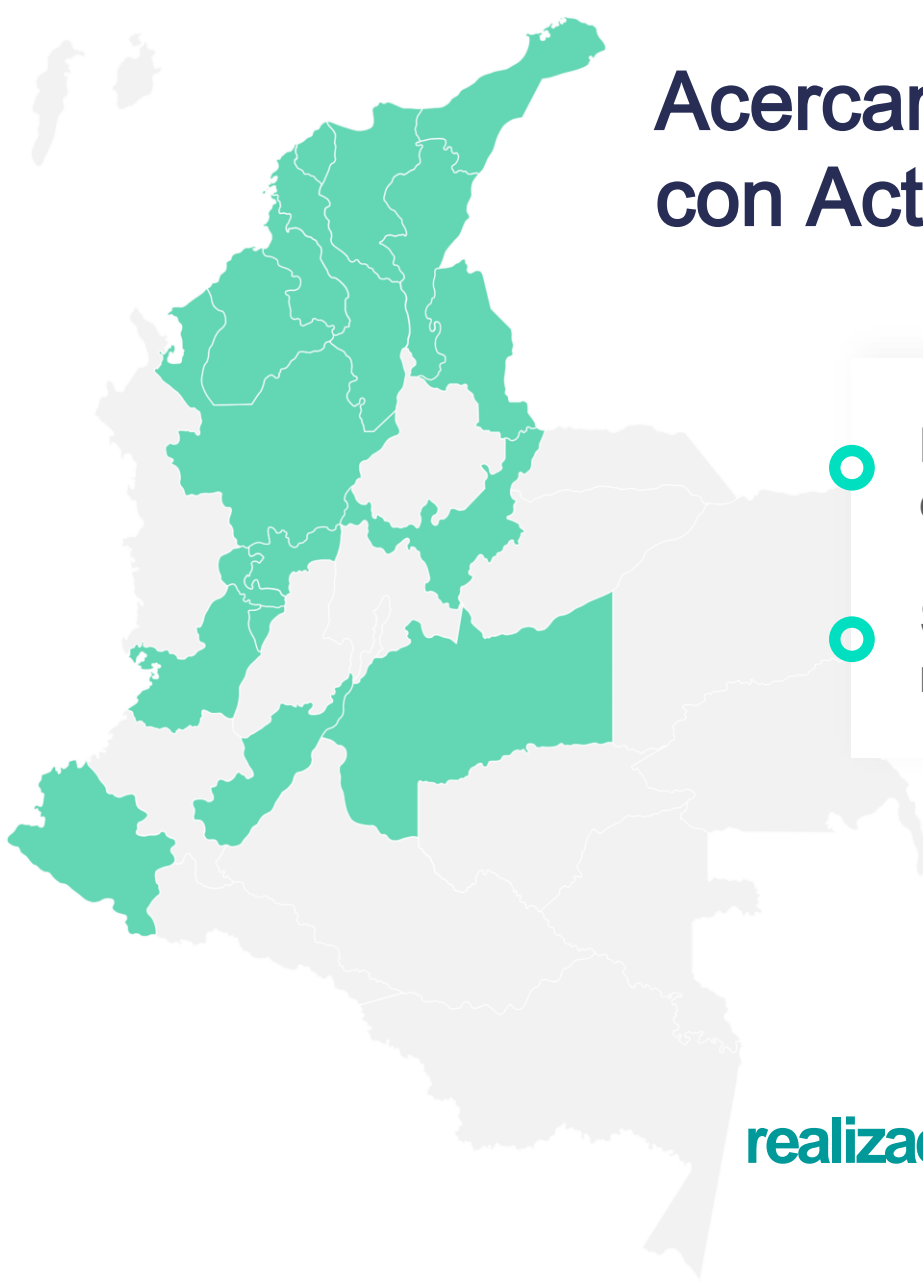
**ADRES está al día** en la auditoría de reclamaciones de personas naturales a diciembre de 2021.



del valor reclamado fue aprobado

- Hemos auditado el **88%** de las cuentas radicadas a la fecha.
- Se han aprobado **\$73 MM.**

# Acercamiento regional con Actores SGSSS



- Balance de cuentas, acciones de depuración y aclaración.
- Socialización de nuevos mecanismos.

**17**  
encuentros  
realizados a la fecha

- Antioquía
- Atlántico
- Bolívar
- Córdoba
- Caldas
- Cesar
- Huila
- Meta
- Boyacá
- Magdalena
- La Guajira
- Quindío
- Nariño
- Sucre
- Valle del Cauca
- Risaralda
- Norte de Santander


## Participantes



**EPS**



**THS**



**Autoridades de salud**



**Usuarios**

# Cobro coactivo

Gastos reclamaciones no SOAT - 2021

## CONSTITUCIÓN TÍTULO

122.819 RECLAMACIONES

Comunicación inicial | 76%

Proyectar resolución | 16%

Canceladas | 0,2%

Consultar RUNT | 6%

Aseguradoras | 0,01%

Incobrables | 0,25%

## COACTIVO

17.000 TÍTULOS

Mandamientos de pago | 0%\*

RECAUDO

**\$354 MILLONES**



\*Priorización constitución de títulos  
debido a la suspensión de términos

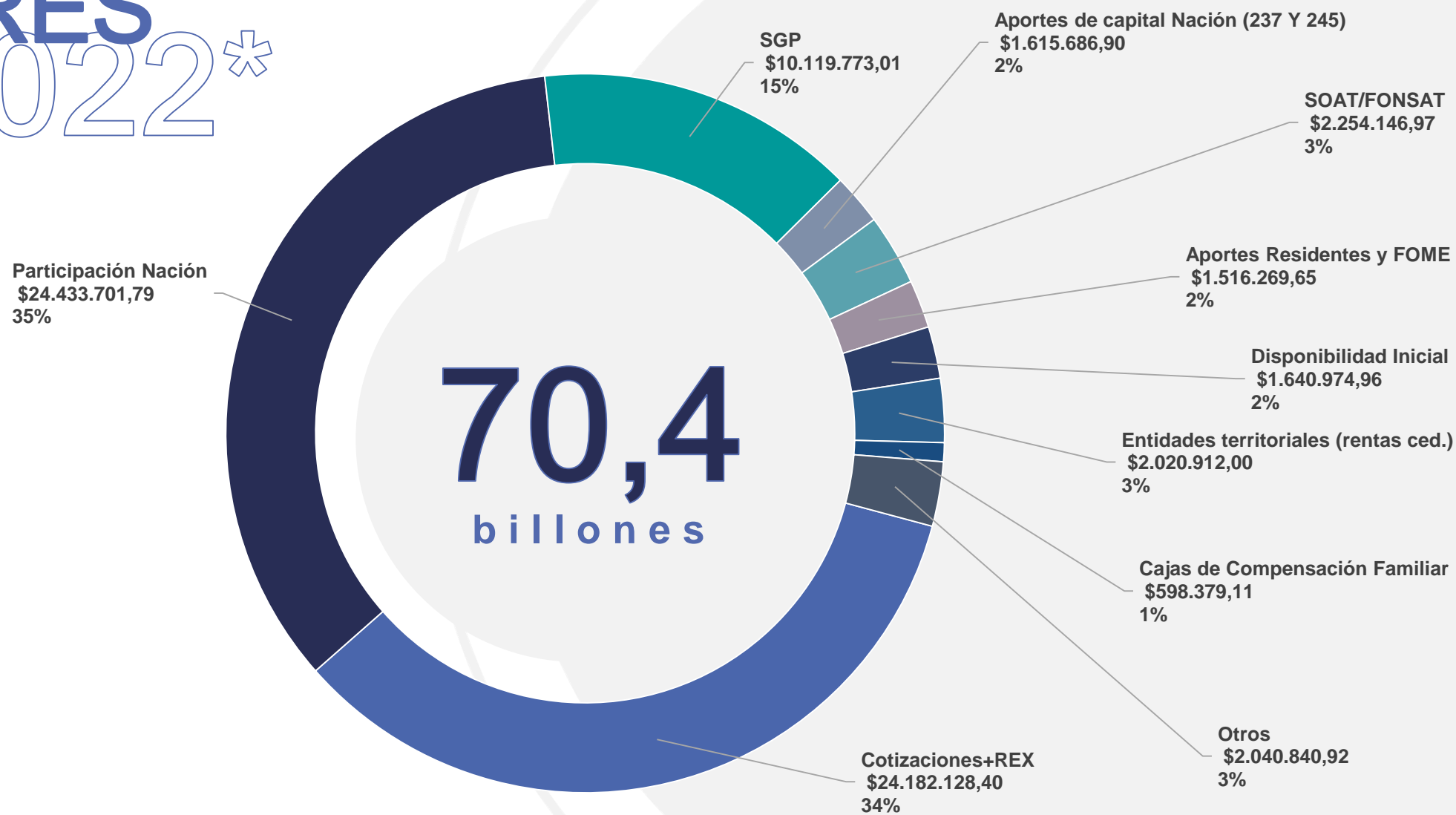
\*Cambio aplicativo



# Ingresos del Sistema de Salud

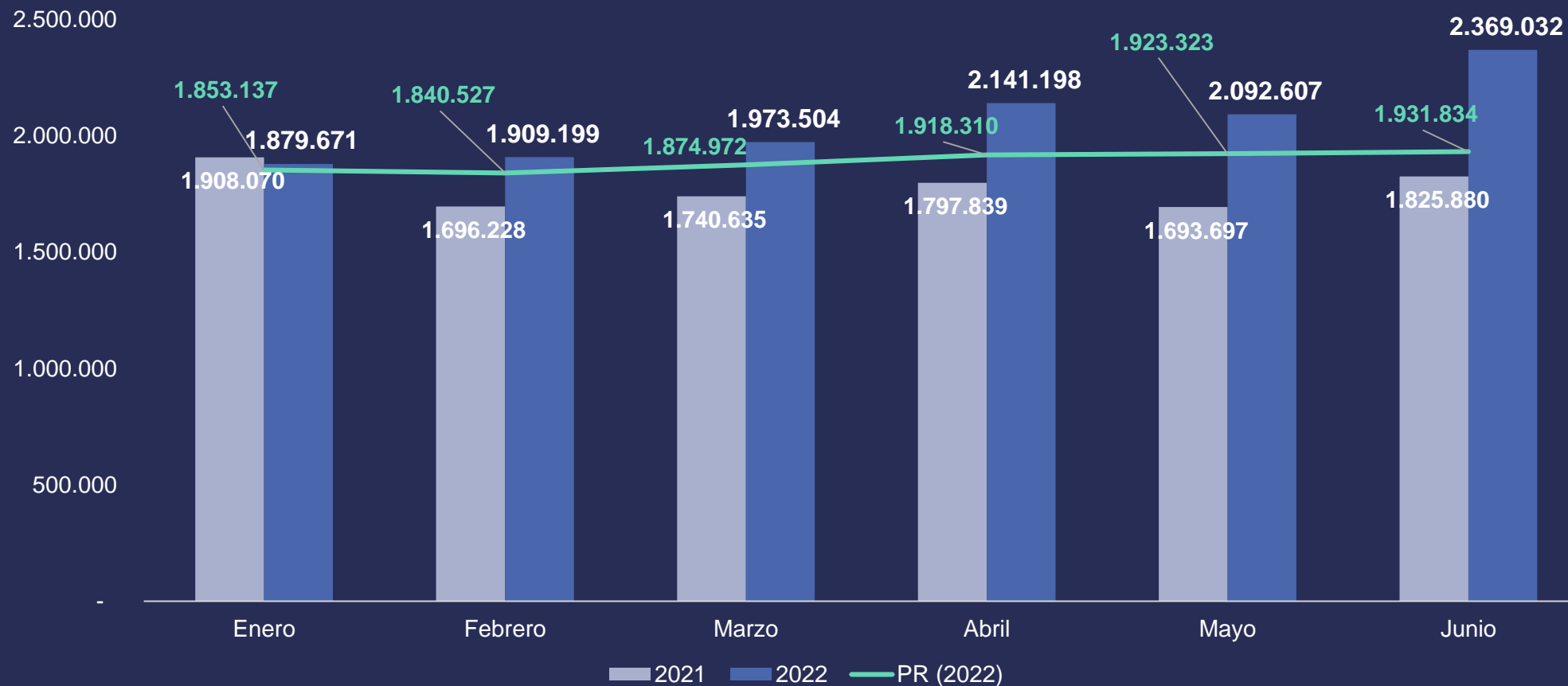


# Presupuesto ADRES 2022\*



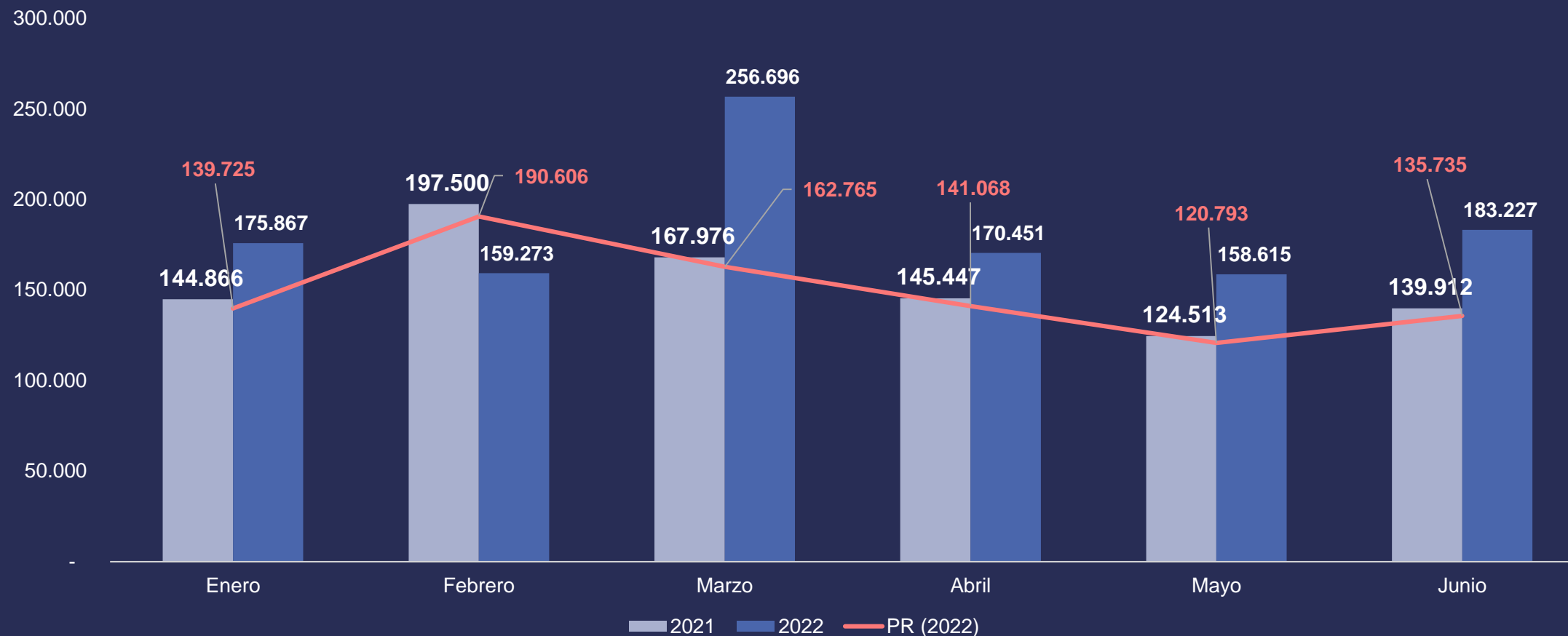
**70,4**  
billones

# Cotizaciones



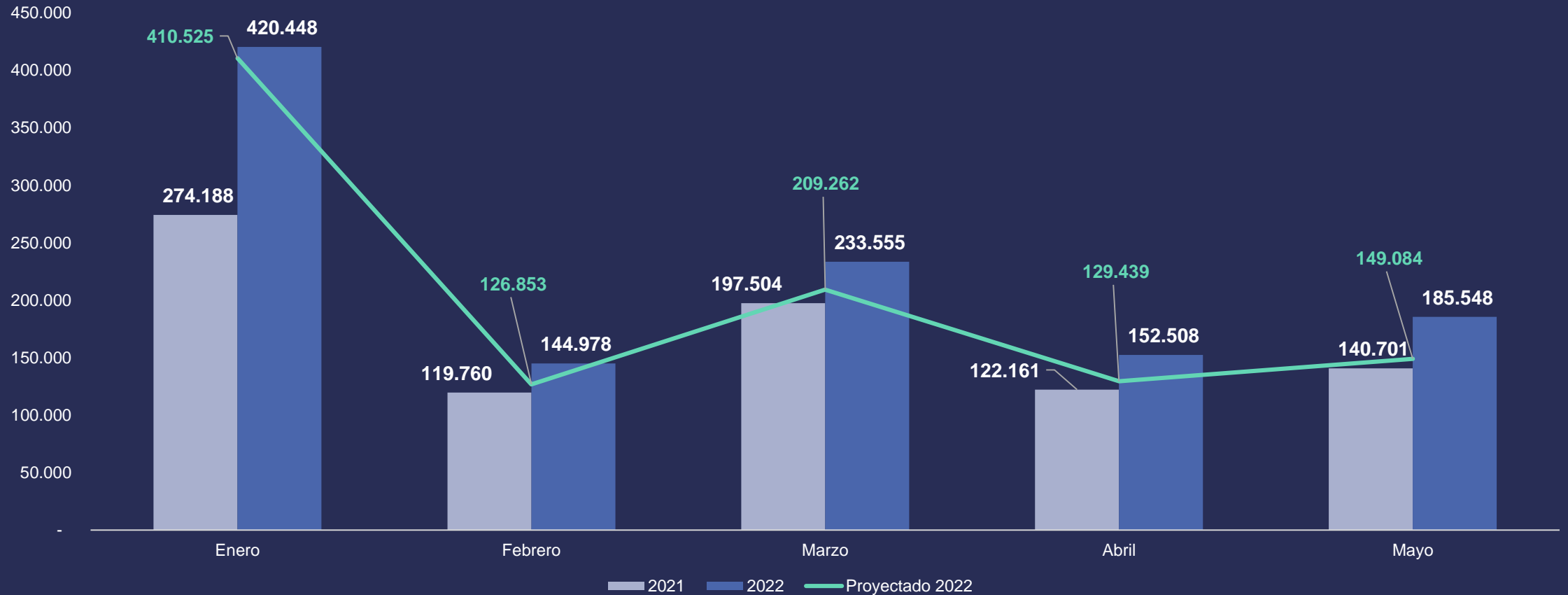


# Rentas Cedidas



- Cifras en Millones de Pesos
- El incremento en el recaudo de febrero de 2021 y marzo de 2022, se deriva del giro efectuada por el MHCP por conceto del IVA de Licores, Vinos y Aperitivos recaudado por la DIAN.

# SOAT y FONSAT

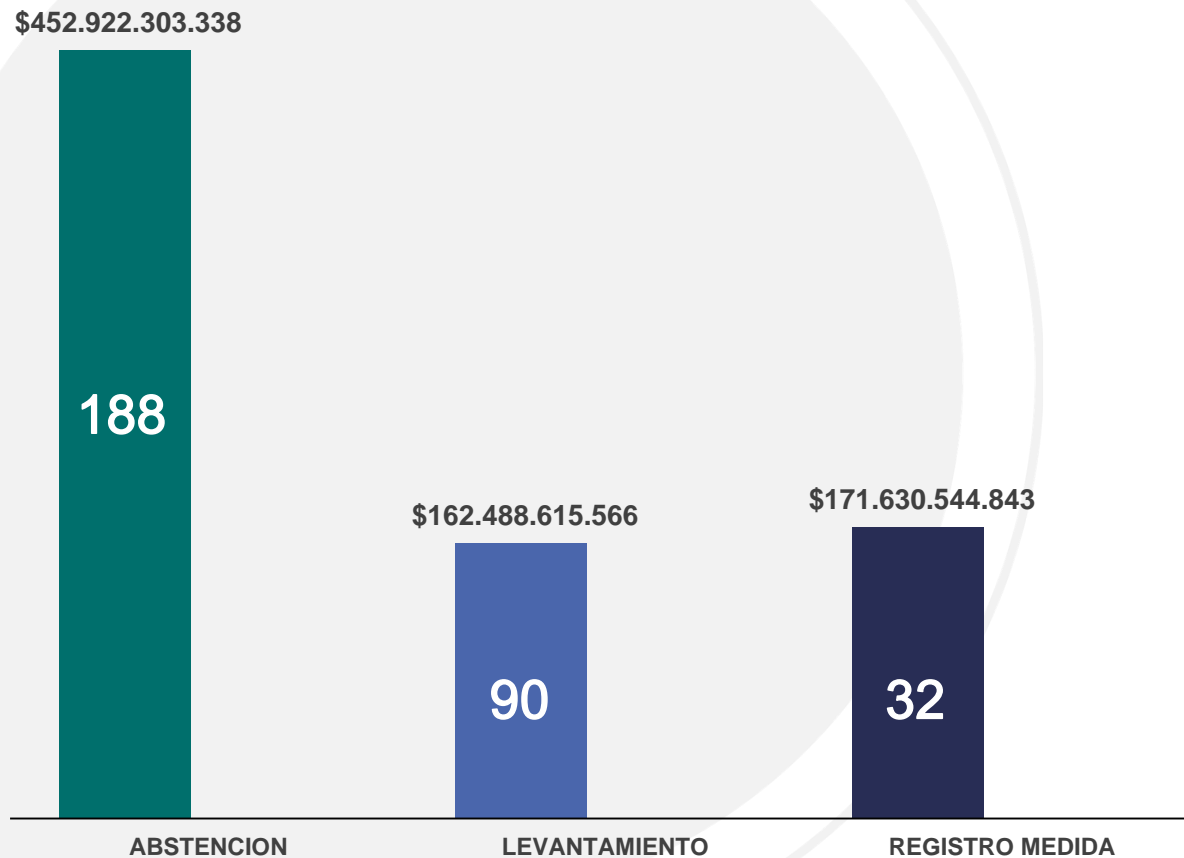


- Cifras en Millones de Pesos
- Parte del recaudo del mes de enero corresponde a los recursos recaudados en la vigencia anterior y se configuran como ingresos por excedentes en la vigencia actual.

# Otros procesos ejecutados en ADRES



# Defensa jurídica de los recursos de la salud



## Solicitudes de embargo 2021



MEDIDA	CUANTIA	CANTIDAD
ABSTENCIÓN	\$452.922.303.338	188
LEVANTAMIENTO	\$162.488.615.566	90
REGISTRO MEDIDA	\$171.630.544.843	32
<b>Total general</b>	<b>\$787.041.463.748</b>	<b>310</b>

# Residentes Médicos

La ADRES  
ha girado

**\$185.825 MILLONES**

en el **último año de ejecución** del programa de Residencias Médicas **del 30 de junio de 2021 al 30 de junio 2022**



Estos recursos han sido girados en promedio mes a **5.612 estudiantes** de especialidades médico-quirúrgicas.

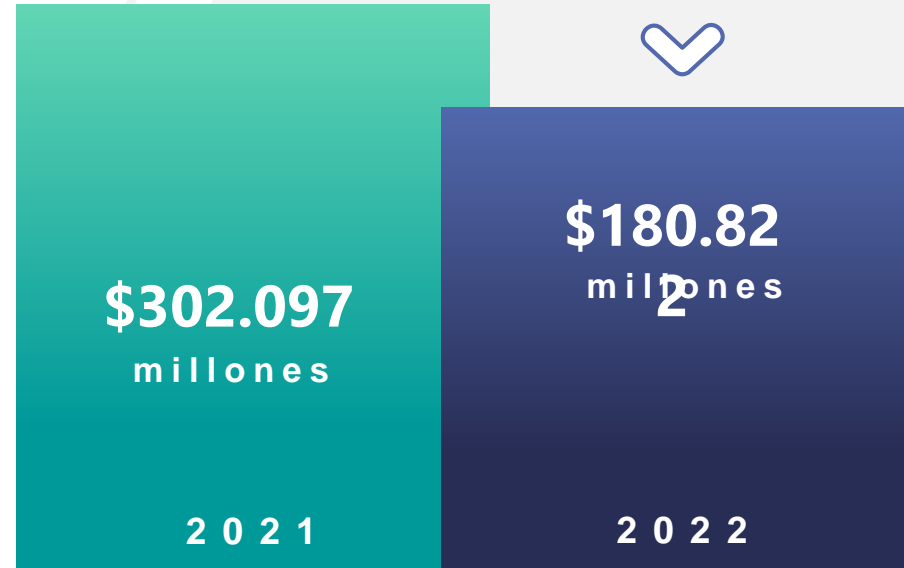


**\$15.485 millones**

promedio del valor girado por mes

# Recursos de funcionamiento ADRES

- La ADRES emplea **0,005% de los recursos administrados** del sistema de salud para su **funcionamiento**



# Gestor de Talento humano

- Módulos de nómina, gestión humana, SG-SST y servicios.
- Facilita en manejo de datos.
- Portal de servicios para colaboradores.
- Programación de las actividades estratégica.
- Reducción de tiempos operativos.
- Seguimiento, retroalimentación y ajustes a la gestión de TH.
- Acceso a consultas del plan estratégico de talento humano.
- Contribuye a cumplir las metas del MIPG.

# Retos ADRES





# Sistema Integral de Auditoría - SIA

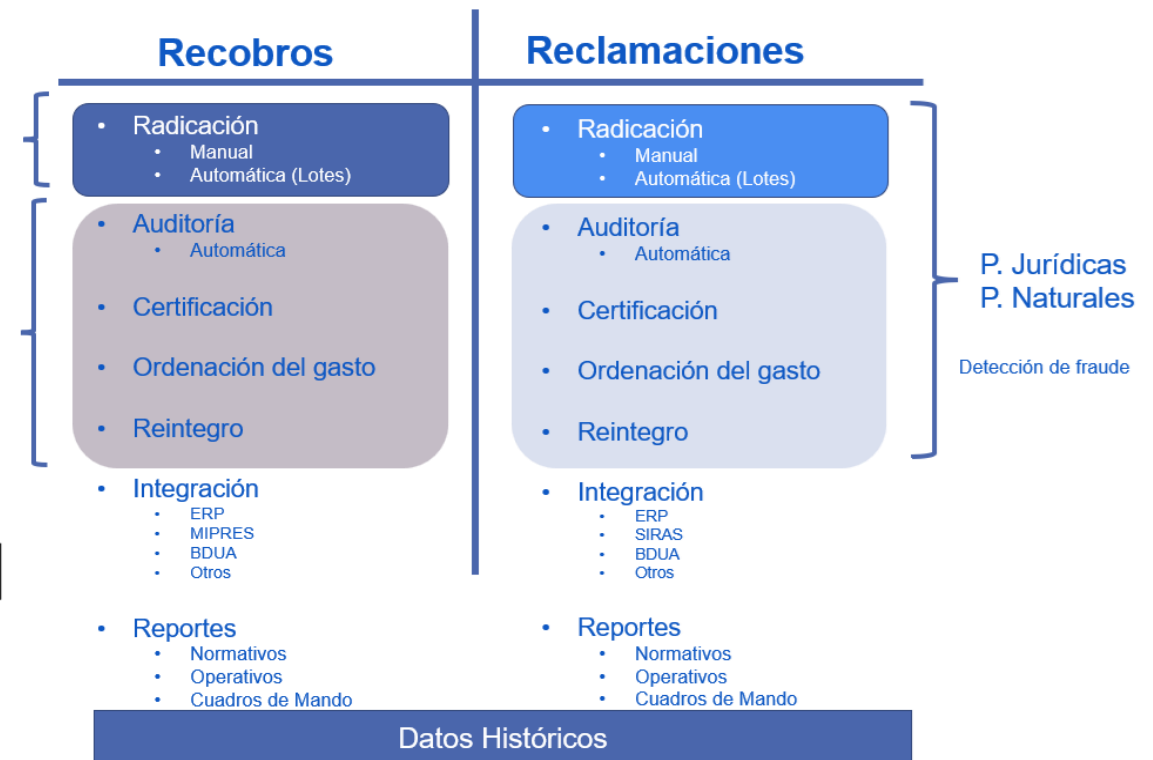


**Automatización de las auditorías de Cobros/recobros y reclamaciones,** incluyendo toda la cadena de valor, desde la radicación, hasta el reconocimiento y ordenación del gasto e integración con el proceso de Reintegros en la primera Fase, a través de **herramientas que incluyen procesos integrados y coherentes estandarizados,** Inteligencia Artificial, reconocimiento automático de caracteres a través de robótica, controles, cuadros de mando, observatorio y explotación de la información para definición de política pública.

Sede electrónica

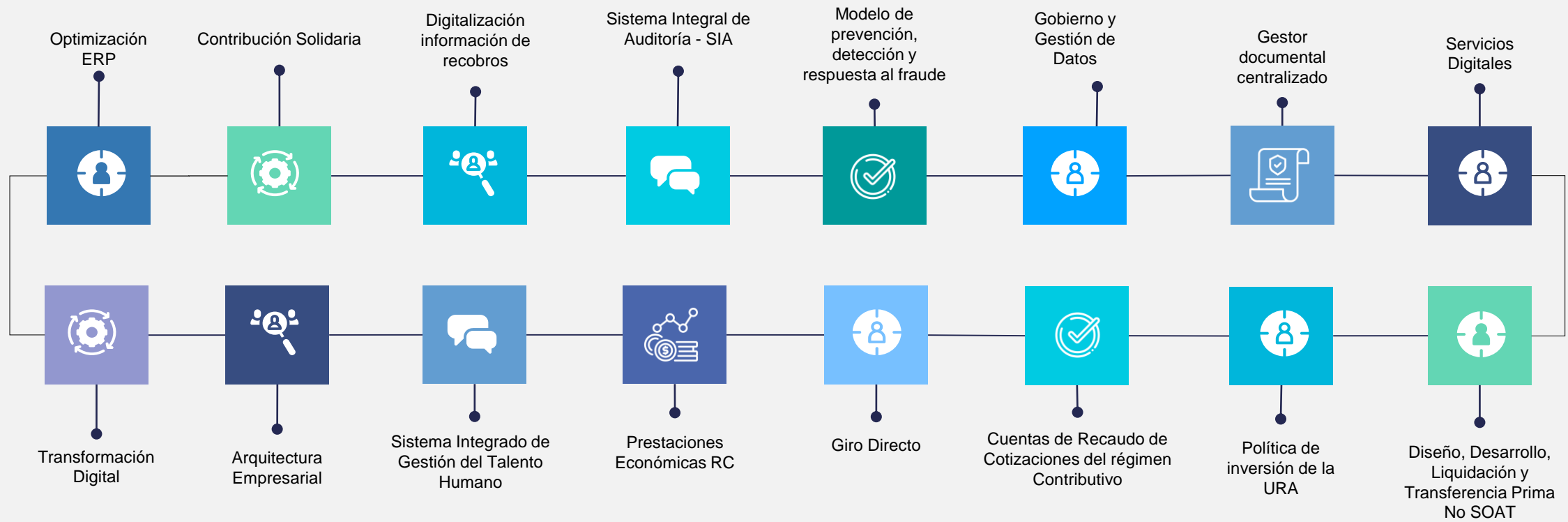
BPM  
Reconocimiento  
Robot (IA)

**SIA - Fase I**



# Transformación digital

## Proyectos estratégicos



# Claqueta 6

Zona digital ADRES

# Preguntas graficadas